



# Info zur Datei „Pronomen“ am Beispiel: „ihm – ihn – ihr – sie“

Die Datei „Pronomen“ enthält:

- 15 Variokarten: ihm – ihn – ihr – sie
- 8 Variokarten: dir oder dich
- 8 Variokarten: ihm oder ihn
- 8 Variokarten: ihr oder sie
- 8 Variokarten: mir oder mich

Die entsprechenden Trennkarten, hinter der die Aufgabenkarten in einem Karteikasten DIN A 4 quer stehen können, zeigen den SchülerInnen die Aufgabenstellung und welchen Varioträger sie für diese Übungen benutzen können.






Pronomen ihm ihn ihr sie		Das Mädchen spielt mit <u>dem Jungen</u> .	Das Mädchen spielt mit ihm.	1 - 15
				

© 2003 Medienwerkstatt Mühlacker, Maggie Fischer

Die SchülerInnen holen sich eine Variokarte, ...






... und schieben sie dann so in den Varioträger, dass die letzte Spalte zugedeckt ist.

Wenn die Aufgabe in Partnerarbeit mündlich bearbeitet werden soll, müsste jede Aufgabenkarte in zweifacher Ausführung zur Verfügung stehen.

ihm ihn ihr sie		Das Mädchen spielt mit <u>dem Jungen</u> .	Das Mädchen spielt mit ihm.	1
		Die Mutter bringt <u>der Nachbarin</u> Blumen.	Die Mutter bringt ihr Blumen.	
		Das Kind hat Angst <u>vor dem Gespenst</u> .	Das Kind hat Angst vor ihm.	
		Der Junge hängt <u>die Wäsche</u> auf.	Der Junge hängt sie auf.	
		Der Junge ärgert <u>den Hund</u> .	Der Junge ärgert ihn.	

© 2003 Medienwerkstatt Mühlacker, Maggie Fischer

## Variokarte „Pronomen: ihm – ihn – ihr – sie 1“

ihm ihn ihr sie		Das Mädchen spielt mit <u>dem Jungen</u> .		1
		Die Mutter bringt <u>der Nachbarin</u> Blumen.		
		Das Kind hat Angst <u>vor dem Gespenst</u> .		
		Der Junge hängt <u>die Wäsche</u> auf.		
		Der Junge ärgert <u>den Hund</u> .		

© 2003 Medienwerkstatt Mühlacker, Maggie Fischer

Werden die Aufgaben hingegen schriftlich bearbeitet, reicht es aus, wenn jede Aufgabenkarte nur einmal vorhanden ist, da zu den Pronomen insgesamt 47 Variokarten zur Verfügung stehen.





Die einzusetzenden Pronomen sind jeweils am linken Rand abgebildet.

## Variokarte „Pronomen: ihm – ihn – ihr – sie 1“ abgedeckt wird die letzte Spalte


Partnerarbeit / mündlich:


Kind 1 kontrolliert mit Hilfe der Lösungskarte.

Kind 2 hat die Karte mit den abgedeckten Lösungen und kann damit folgende **Pronomen** in den Sätzen einsetzen

	Das Mädchen spielt mit <u>dem Jungen</u> .	Das Mädchen spielt mit ihm.
	Die Mutter bringt <u>der Nachbarin</u> Blumen.	Die Mutter bringt ihr Blumen.
	Das Kind hat Angst <u>vor dem Gespenst</u> .	Das Kind hat Angst vor ihm.
	Der Junge hängt <u>die Wäsche</u> auf.	Der Junge hängt sie auf.
	Der Junge ärgert <u>den Hund</u> .	Der Junge ärgert ihn.

Variokarten: Pronomen

ihm ihn ihr sie 1 - 15			
---------------------------	--	--	---

	Das Mädchen spielt mit <u>dem Jungen</u> .	Das Mädchen spielt mit ihm.
---	--	-----------------------------

1	2	3	4	5	6	7	8	9	10
11	12	13	14	15					

Die Übersicht der zur Verfügung stehenden Variokarten zum Thema „Pronomen“ kann in einen Schnellhefter geheftet (Wochenplanmappe) oder in ein Karteiheft geklebt werden. Hier können die SchülerInnen bereits bearbeitete Karten ankreuzen.